

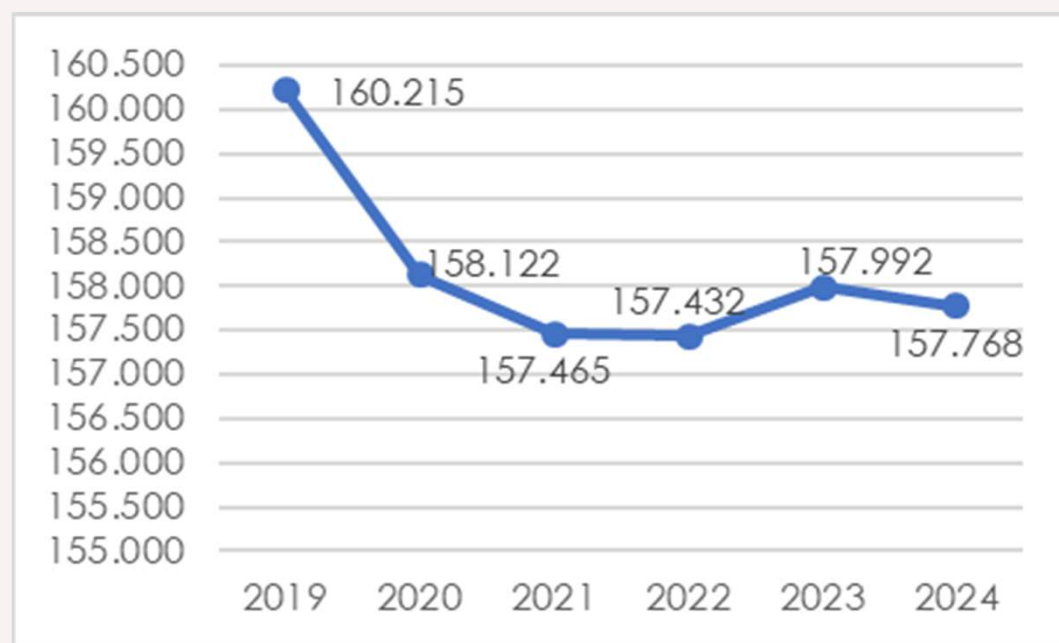
INVECCHIAMO E NON RIUSCIAMO A SMETTERE

Dott.ssa Nicoletta Stradi

Dirigente Servizio Sociale
dei Comuni dell'ATS "Friuli Centrale"

POPOLAZIONE RESIDENTE ATS FRIULI CENTRALE 2024

157.768 popolazione residente Ambito FC (dato ISTAT)
2° ATS in Regione per numerosità



POPOLAZIONE RESIDENTE ATS FRIULI CENTRALE 2024

	0-17	18-64	≥65	Totale
Campoformido	1.198	4.588	2.018	7.804
Martignacco	1.029	4.216	1.616	6.861
Pagnacco	716	2.971	1.400	5.087
Pasian di Prato	1.252	5.426	2.564	9.242
Pavia di Udine	716	3.161	1.592	5.469
Pozzuolo del Friuli	988	4.035	1.806	6.829
Pradamano	493	2.083	941	3.517
Tavagnacco	2.084	8.819	3.736	14.639
Udine	13.078	58.635	26.607	98.320
Totale	21.554	93.934	42.280	157.768
	13,66%	59,54%	26,80%	

42.280 OVER 65

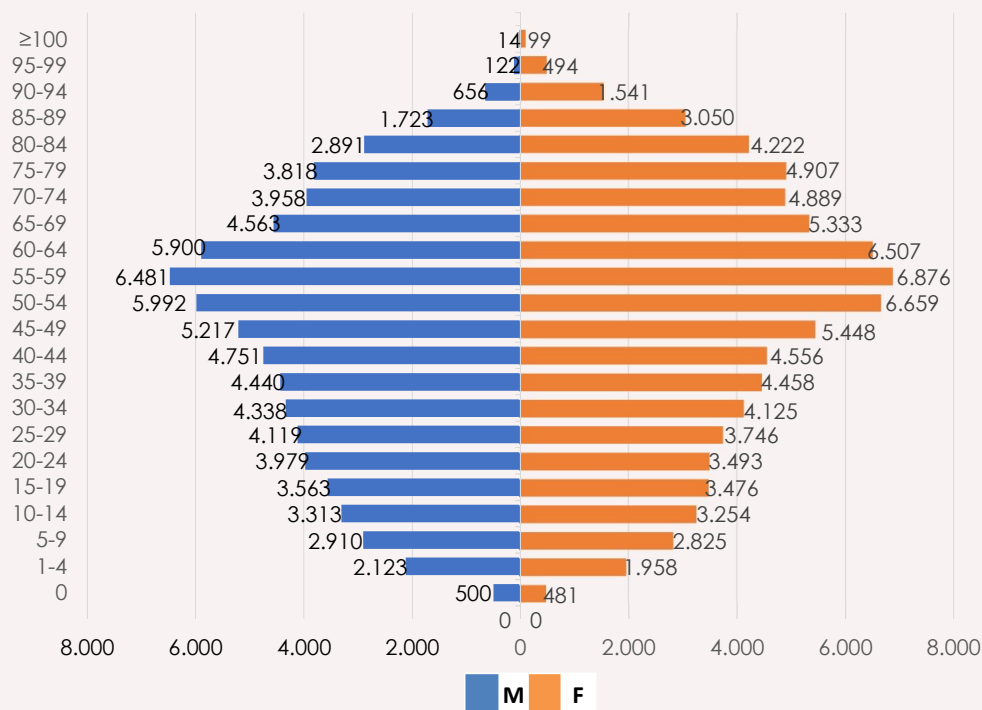
26,8% ANZIANI

Fasce età	Popolazione
65-74	18.743
75-84	15.838
85-99	7.586
≥100	113
Totale	42.280

eterogeneità territoriale:

- Comune di Udine più popoloso (98.320 abitanti – 62,32%)
- Comune di Pradamano meno popoloso (3.517 abitanti – 2,23%)

DINAMICHE DEMOGRAFICHE 2024



→ **Squilibrio generazionale** (forma c.d. a trottola)

→ **Popolazione femminile** prevalente (52%), in particolare dai 45 anni e ancor più dai 65 anni

→ **Saldo naturale negativo** (-898)
Nuovo minimo storico nascite (972)
Età media 47,8 anni

Nati	Morti	Indice di vecchiaia	Indice di dipendenza strutturale	Indice di dipendenza giovanile	Indice di dipendenza senile	Indice di ricambio
972	1.870	243,49	60,78	17,7	43,09	176,26

SFIDE DELL'INVECCHIAMENTO

- **integrazione socio-sanitaria**
- **risorse umane/professionali**
- **supporto ai caregiver (funzione sollievo)**
- **domotica (criticità rilevate)**



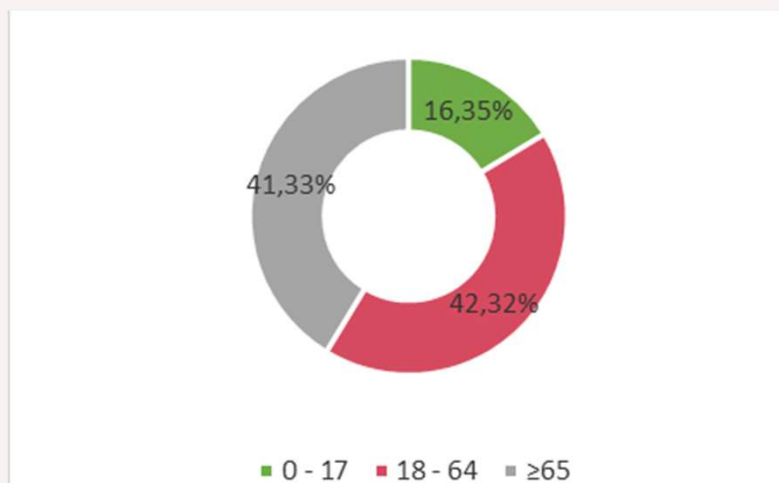
**Risorse e strumenti
messi in campo dall'Ambito FC**



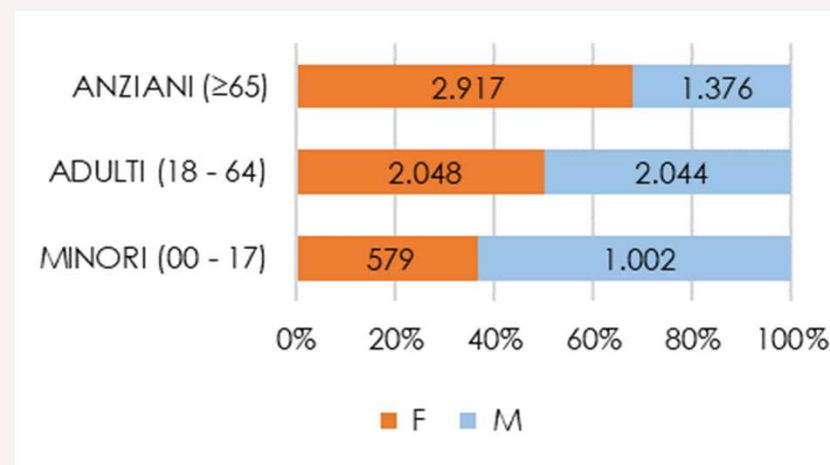
- **Osservatorio sulle dinamiche socio-demografiche e invecchiamento**
- **Tavolo di co-programmazione**

UTENZA GENERALE 2024

9.669 utenti Ambito FC – 6% della popolazione residente



Incidenza utenza anziana 41,33%



Prevalenza utenza femminile over 65 anni

1.090 nuovi accessi

46% ANZIANI

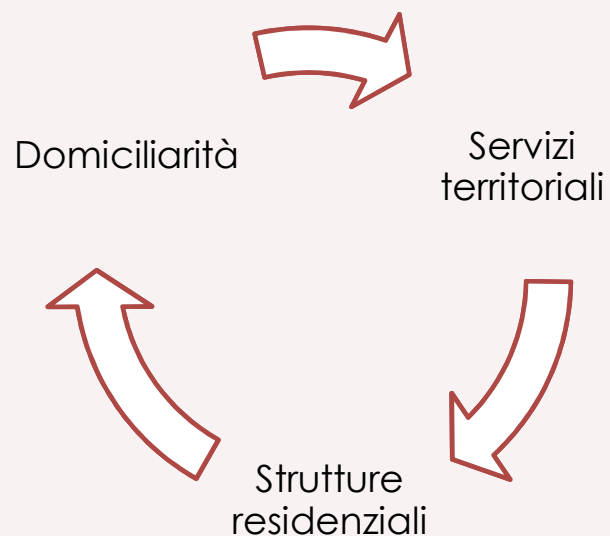
ANZIANI

	Utenti anziani				Utenti Ambito	Popolazione anziana residente	Rapporto utenti anziani /utenti	Rapporto utenti anziani /popolazione residente ≥65 anni
	F	M	N	%				
Campoformido	69	38	107	2,67	293	2.018	36,52%	5,30%
Martignacco	117	56	173	4,32	280	1.616	61,79%	10,71%
Pagnacco	47	31	78	1,95	143	1.400	54,55%	5,57%
Pasian di Prato	175	85	260	6,5	502	2.564	51,79%	10,14%
Pavia di Udine	60	32	92	2,3	184	1.592	50,00%	5,78%
Pozzuolo del Friuli	100	47	147	3,67	379	1.806	38,79%	8,14%
Pradamano	37	19	56	1,4	124	941	45,16%	5,95%
Tavagnacco	210	102	312	7,8	654	3.736	47,71%	8,35%
Udine	1.808	969	2.777	69,39	7.110	26.607	39,06%	10,44%
Totale	2.623	1.379	4.002	100	9.669	42.280	41,39%	9,47%



Incidenza utenza anziana 41,33%

ANZIANI



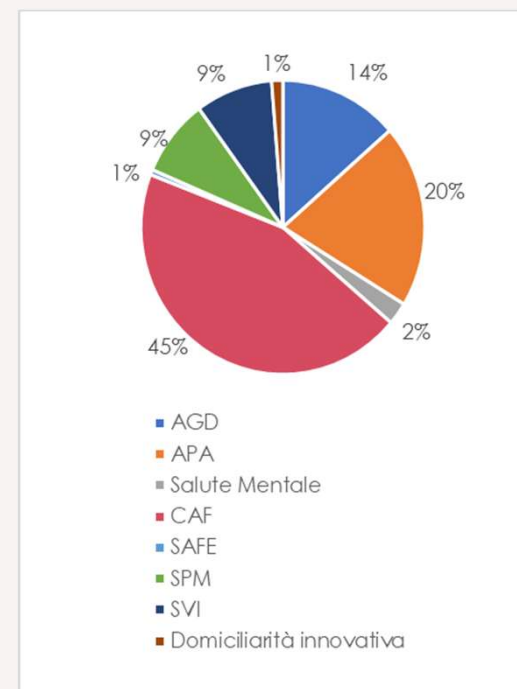
Servizi 2024	Utenti 2021	Utenti 2022	Utenti 2023	Utenti 2024
Servizio di Assistenza Domiciliare	551	528	537	640
Consegna pasti a domicilio	387	341	355	397
Progetto "Meglio A Casa"	26	51	88	68
Valutazioni sociali per inserimento in strutture residenziali	659	668	752	787

+ 9% SERVIZI ANZIANI 2024

FAP 2024

FAP	Beneficiari		Incidenza beneficiari FAP utenti in carico
	N	%	
Campoformido	59	4,71	20,14
Martignacco	58	4,63	20,71
Pagnacco	31	2,47	21,68
Pasian di Prato	83	6,62	16,53
Pavia di Udine	44	3,51	23,91
Pozzuolo del Friuli	77	6,15	20,32
Pradamano	34	2,71	27,42
Tavagnacco	97	7,7	14,83
Udine	770	61,45	10,83
Totale	1.253	100	12,96

Tipologie interventi FAP	N	%
AGD	170	14%
APA	253	20%
Salute Mentale	31	2%
CAF	559	45%
SAFE	7	7%
SPM	107	9%
SVI	110	7%
Domiciliarità innovativa	16	1%




SAD E FAP OVER 65 AL 30.11.2025

SAD

FASCE ISEE	N	%
< 6.000	95	22,41%
6.000-13.999	207	48,82%
14.000-17.999	56	13,21%
18.000-19.999	17	4,01%
20.000-29.999	46	10,85%
≥ 30.000	3	0,71%
Totale	424	100,00%

FAP

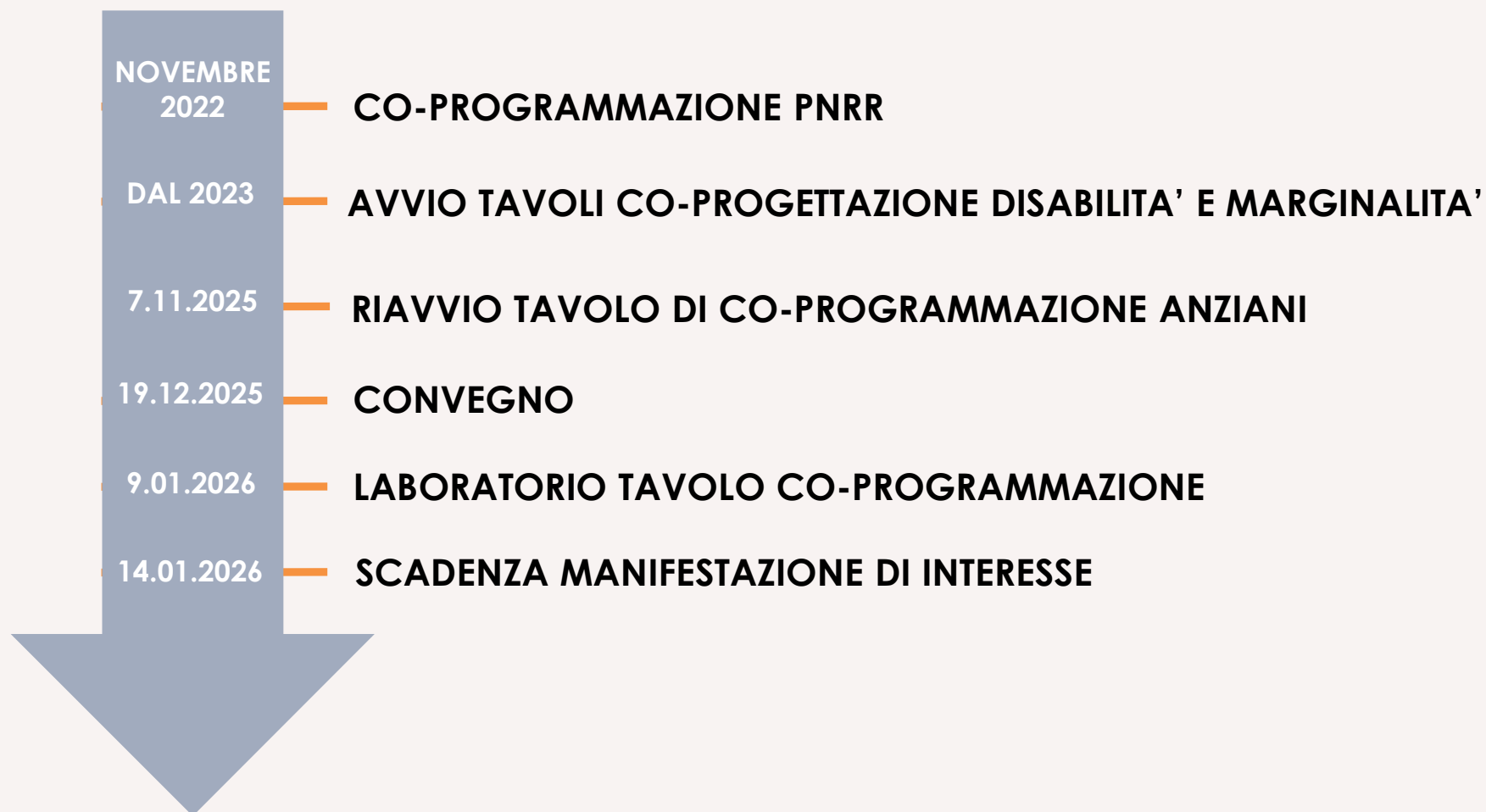
ISEE	N	%
< 6.000	77	12,66%
6.000-13.999	229	37,66%
14.000-17.999	94	15,46%
18.000-19.999	47	7,73%
20.000-29.999	144	23,68%
≥ 30.000	17	2,80%
Totale	608	100,00%



	65-69	70-74	75-79	80-84	85-89	90-94	95-99	≥100	TOTALE
< 6.000	18	21	8	26	16	5	1	-	95
6.000-13.999	13	39	32	47	44	23	8	1	207
14.000-17.999	3	2	7	10	24	7	3	-	56
18.000-19.999	1	2	1	4	7	1	-	1	17
20.000-29.999	1	2	5	9	17	10	2	-	46
≥ 30.000	-	1	-	-	1	1	-	-	3
Totale	36	67	53	96	109	47	14	2	424

8,49% 15,80% 12,50% 22,64% 25,71% 11,08% 3,30% 0,47%

PERCORSO AMBITO FC



AVVISO PUBBLICO

AVVISO PUBBLICO

PER L'ACQUISIZIONE DELLE MANIFESTAZIONI DI INTERESSE DI ENTI DEL TERZO SETTORE E ALTRI ENTI PUBBLICI DISPONIBILI ALLA CO-PROGRAMMAZIONE - AI SENSI DELL'ART. 55, COMMA 2, DEL D.LGS. N. 117/2017 - FINALIZZATA AD UNA LETTURA CONDIVISA DEI BISOGNI E DELLE RISORSE PER LA DEFINIZIONE DI OBIETTIVI E AZIONI A FAVORE DELLE PERSONE ANZIANE E NON AUTOSUFFICIENTI

Ai fini della partecipazione sono ammessi a presentare la propria candidatura:

- Enti del Terzo settore, come definiti dagli articoli 4 del D.lgs 117/2017 e imprese sociali (D.lgs 112/2017 s.m.i.)
- altri Enti giuridici che svolgono attività di interesse generale sul territorio (es. Enti religiosi e similari, Fondazioni...)

che abbiano maturato esperienze attraverso iniziative, interventi o progetti in ambito sociale con particolare riferimento alle tematiche di cui al precedente art.2 nel territorio della Regione Friuli Venezia Giulia.

I soggetti precedentemente ammessi - con determinazione n. cron. 1813 del 8.11.2022 - al Tavolo di Co-programmazione "Autonomia degli anziani non autosufficienti" non devono ripresentare la domanda ma confermare il proprio **interesse a proseguire l'attività nel Tavolo di Coprogrammazione con le modalità di cui all'art.6.**

AVVISO PUBBLICO

La manifestazione di interesse dovrà essere presentata
entro Venerdì 9 Gennaio 2026 alle ore 9:00 a *protocollo@pec.comune.udine.it*
allegando i seguenti documenti:

- Allegato A. Domanda Manifestazione di interesse (redatta secondo il facsimile allegato all'Avviso);
- Copia fotostatica fronte-retro del documento di identità in corso di validità del legale rappresentante dell'Ente.

OSSERVATORIO DINAMICHE SOCIO-DEMOGRAFICHE E INVECCHIAMENTO

Dicembre 2025



- Avvio Osservatorio
- Affidamento a IRES FVG

Output: redazione di infografiche
quadrimestrali rappresentative dei dati
rilevati

